



**INSTITUCIÓN EDUCATIVA JORGE
ROBLEDO
PLAN DE APOYO**

CÓDIGO:
ED-F-09

VERSIÓN:1

FECHA:06- 2020
Página 1 de 2

PLAN DE APOYO- PRIMER PERIODO AREA: INGLES

NOMBRE Y APELLIDOS _____

GRADO: Brújula FECHA: Junio de 2022

INDICADORES DE DESEMPEÑO:

Saber conocer

Comprensión de los saludos y despedidas.

Entendimiento de expresiones relacionadas con el vocabulario trabajado en las clases

Saber hacer

Utilización de las expresiones de saludos y despedidas.

Utilización de las expresiones relacionadas con el vocabulario trabajado en las clases

Saber ser

Aprovechamiento de las actividades propuestas en clase.

Valoración del lenguaje enseñado en clase para interactuar con sus compañeros y profesor.

CONTENIDOS A REFOZAR:

Greetings and farewells

Days of the week

The weather

ACTIVIDADES

Tema 1: Greetings and farewells

1. Une la imagen con la palabra que corresponda



Good evening

Good morning

Good night



Hello

Good afternoon



Good bye



Tema 2 recorta y pega las palabras que corresponde a cada una de las imágenes

Good afternoon !


Good bye !

Good evening !

Hello !

Good morning !

Good night !



TEMA 2 Days of the week:

2. Recorta y pega los días de la semana en orden en cada uno de los cuadros

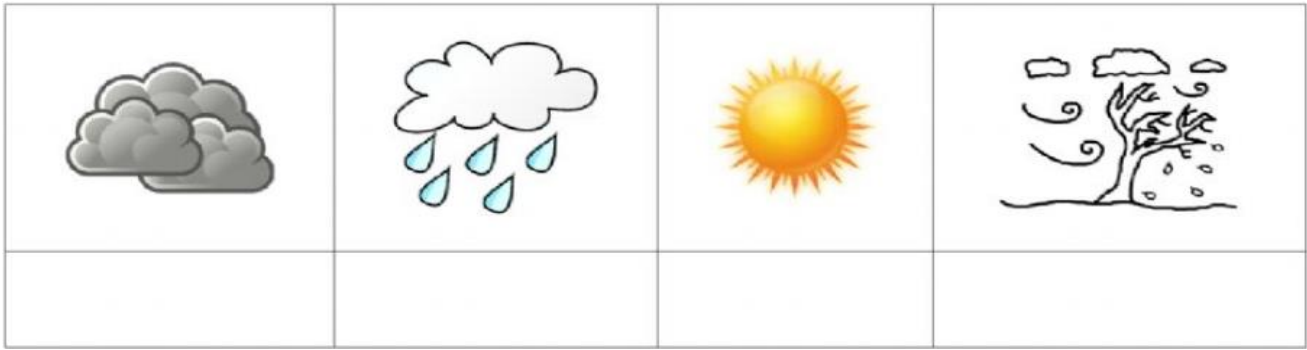
SUNDAY	
FRIDAY	
SATURDAY	
MONDAY	
TUESDAY	
WEDNESDAY	
THURSDAY	

3. Ordena las palabras para formar los nombres de los días de la semana

DETYUAS		DYWAENESD	
YSAUDN		DYARFI	
YAOMND		HTUSRDYA	
SARUYTAD			

TEMA 3: The weather

1. Recorta y pega la etiqueta donde corresponda, después colorea








sunny

windy

cloudy

rainy

2. Dibuja el clima que corresponda según la imagen.

<p>Draw the weather</p> 	<p>1. Today it's sunny</p> 
<p>2. Today it's windy</p> 	<p>3. Today it's cloudy</p> 
<p>4. Today it's rainy</p> 	<p>5. Today it's snowy</p> 